

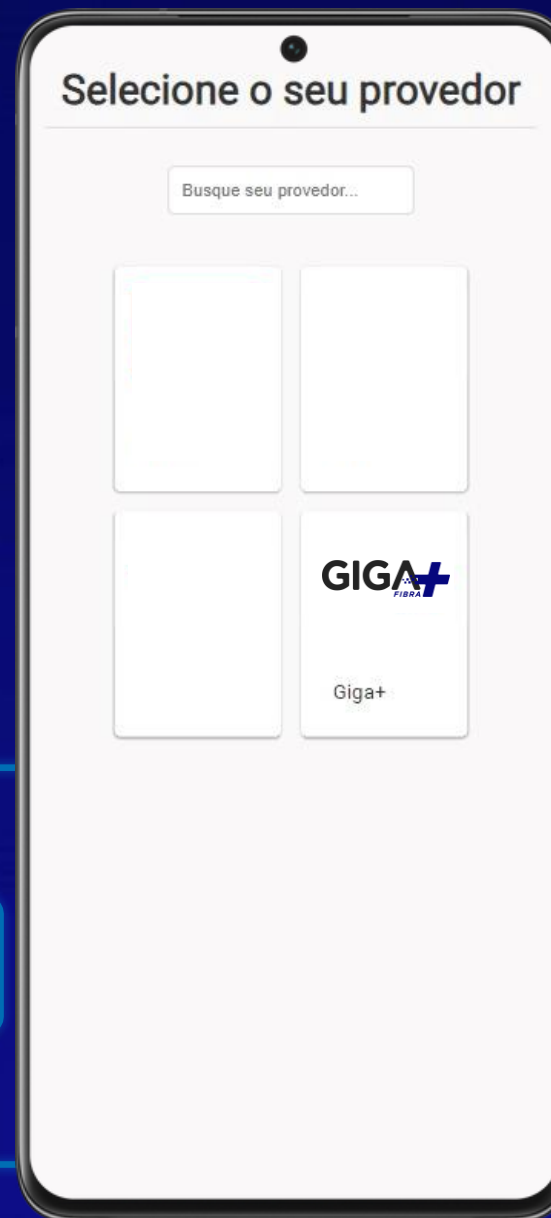
Saiba como ativar
seu benefício
ESaúde Assist



GIGA+
FIBRA

Passo 1

Acesse o site produtosdigitais.youcast.tv.br através do celular ou computador, procure por **Giga+ Fibra** e selecione a opção do provedor



Passo 2

Na tela seguinte, insira seu CPF (o mesmo do titular da conta) no campo **Login** e a mesma senha cadastrada no atendimento no campo **Senha**, então selecione a opção **Log in**



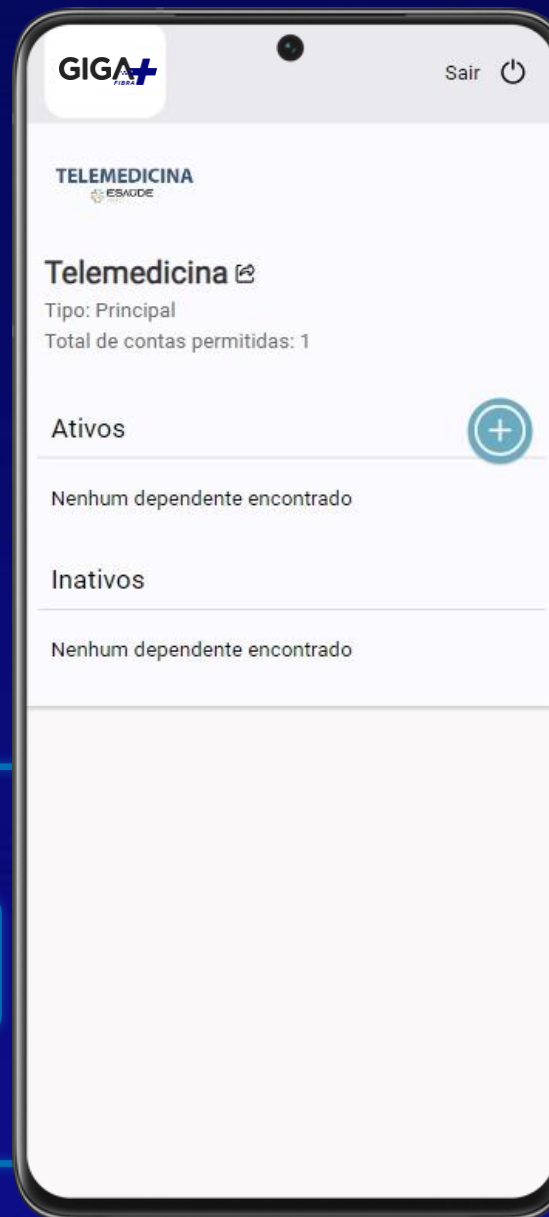
Passo 3

Na tela seguinte, será necessário ativar seu benefício selecionando a opção **Telemedicina**




Passo 4

Na tela seguinte, será necessário cadastrar um utilizador selecionando o botão + e informando dados como nome, CPF, data de nascimento, número do celular, e-mail e endereço completo



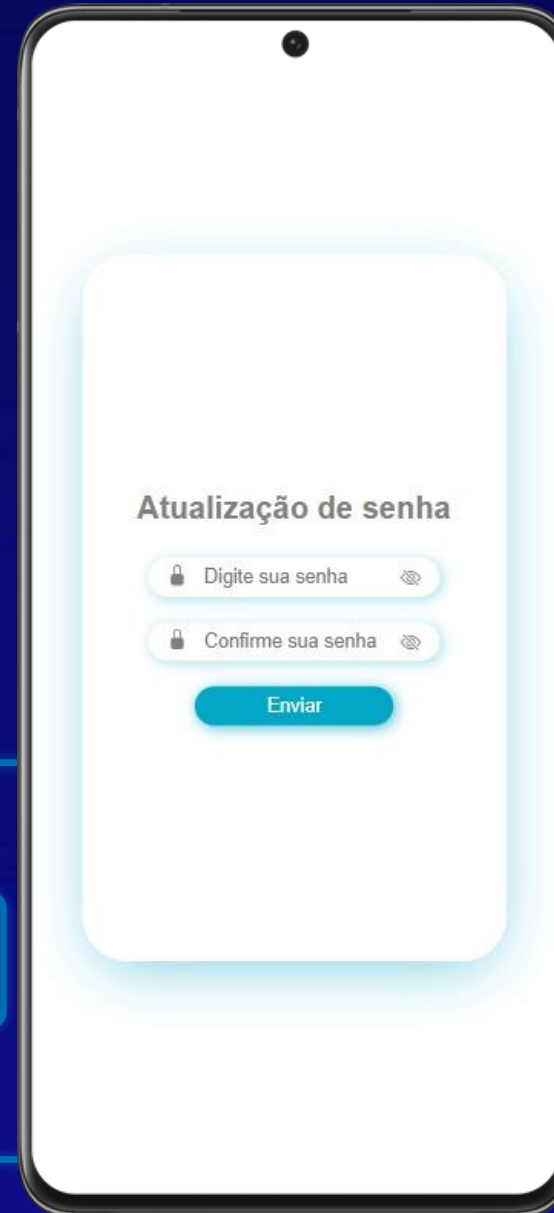
Passo 5

Após a ativação, para utilizar o serviço acesse o site **app.medicoonlinesaude.med.br** através do celular ou computador e informe o CPF do utilizador cadastrado anteriormente no campo **Login** e a senha **G1234567** no campo **Senha**




Passo 6

Na tela seguinte, será necessário criar uma nova senha para utilização do serviço pela primeira vez. Após digitar uma nova senha, selecione a opção **Enviar**



Passo 7

Após cadastrar uma nova senha, volte à tela inicial e informe novamente as credenciais para entrar na plataforma, então selecione a opção **Login**



Pronto!

Aproveite todo o conteúdo do **ESaúde Assist** já incluso no seu plano de internet 100% fibra óptica

GIGA+
FIBRA

